

POLITIQUE D'INVESTISSEMENT

Armonia Sicura Cash a pour objectif de générer un rendement positif et régulier proche de celui du marché monétaire en euros.

CARACTÉRISTIQUES GÉNÉRALES

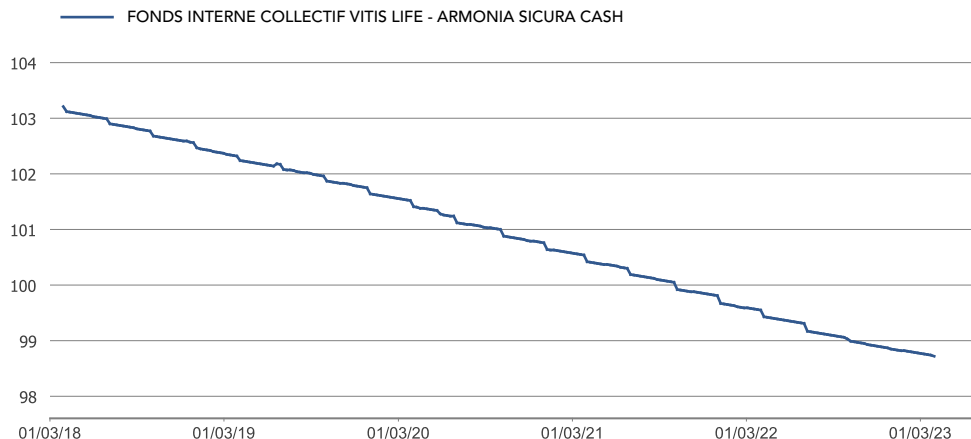
Date de lancement	30/10/2008
Actifs sous gestion	1,98 mios
Devise de référence	EUR
Calcul de la VNI	Hebdomadaire
Société de gestion	Kredietrust Luxembourg

Les VNIs sont consultables sur le site internet www.vitislife.com.

Avant d'investir, veuillez lire les documents destinés aux investisseurs disponibles sur www.vitislife.com


En cas de plaintes, s'adresser à clientservices@vitislife.com (Luxembourg)

EVOLUTION DE LA VNI DEPUIS LE 29/03/2018



Source des graphiques et rendements : European Fund Administration Luxembourg.

ALLOCATION DES ACTIFS PAR CLASSE



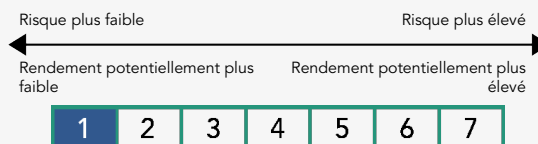
■ Liquidités 100,0 %

RENDEMENTS EN EUR

RENDEMENT CUMULÉ EN EUR	2019	2020	2021	2022	3 MOIS	1 AN	YTD	DEPUIS LANCEMENT
ARMONIA SICURA CASH	-0,79 %	-0,97 %	-0,94 %	-0,96 %	-0,13 %	-0,83 %	-0,13 %	-1,28 %

PROFIL DE RISQUE

INDICATEUR SYNTHÉTIQUE DE RISQUE ET DE RENDEMENT (SRRI)



Le rendement du contrat d'assurance-vie est lié aux performances des fonds d'investissement qui composent la réserve du contrat. Aucune garantie ne peut être octroyée par VITIS LIFE S.A. quant au rendement du contrat d'assurance vie ou des fonds d'investissement qui le composent. Le risque financier est par conséquent entièrement supporté par le preneur d'assurance. Les performances de ce fonds interne collectif ne préjugent pas du rendement de la réserve du contrat d'assurance-vie celui-ci étant également fonction des frais du contrat, des primes de risque éventuellement perçues et des performances des autres supports dans lesquels la réserve du contrat serait investie. Les résultats passés ne sont pas garants des performances futures. Les performances ainsi que tout document ayant trait à un contrat d'assurance-vie dont vous êtes le preneur sont obtenus sur simple demande auprès de VITIS LIFE S.A.