

POLITIQUE D'INVESTISSEMENT

Cette stratégie a pour objectif de générer des rendements d'investissement à moyen et à long terme. L'exposition aux marchés financiers est assurée par un portefeuille diversifié géré activement par des gestionnaires de fonds spécialisés internes et externes qui investissent dans différentes catégories d'actifs, comme des actions et des titres obligataires. L'allocation en actions peut varier entre 35% et 65% en fonction des cycles du marché. Cependant, dans des conditions normales de marché, la stratégie présentera une exposition de 50% aux actions et de 50% aux obligations et aux liquidités.

Le processus d'investissement associe une allocation top-down et une sélection de fonds bottom-up :

Allocation top-down : les gestionnaires de portefeuilles détermineront l'allocation aux différentes catégories d'actifs (actions et obligations) et aux sous-catégories d'actifs et aux différents thèmes (actions américaines, actions japonaises, actions européennes, marchés émergents, obligations d'État, obligations d'entreprises, haut rendement...) lors des réunions mensuelles du Comité d'allocation des actifs du groupe.

Sélection bottom-up des fonds : les gestionnaires de portefeuille sélectionneront les instruments les mieux adaptés sur base des contributions de l'Équipe de sélection des fonds du groupe.

CARACTÉRISTIQUES GÉNÉRALES

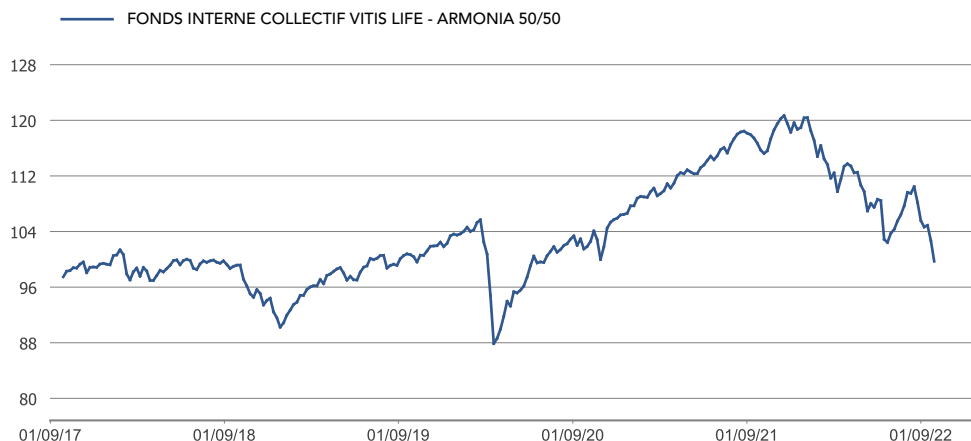
Date de lancement	03/05/2007
Actifs sous gestion	4,63 mios
Devise de référence	EUR
Calcul de la VNI	Hebdomadaire
Société de gestion	Kredietrust Luxembourg

Les VNIs sont consultables sur le site internet www.vitislife.com.

Avant d'investir, veuillez lire les documents destinés aux investisseurs disponibles sur www.vitislife.com

En cas de plaintes, s'adresser à clientservices@vitislife.com (Luxembourg)

EVOLUTION DE LA VNI DEPUIS LE 28/09/2017



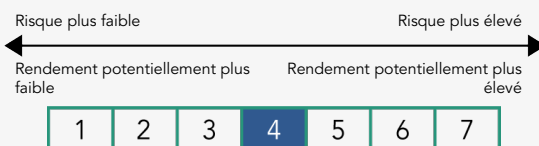
Source des graphiques et rendements : European Fund Administration Luxembourg.

RENDEMENTS EN EUR

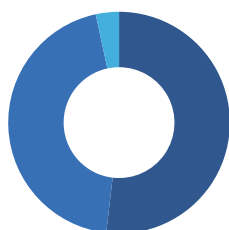
RENDEMENT CUMULÉ EN EUR	2018	2019	2020	2021	3 MOIS	1 AN	YTD	DEPUIS LANCEMENT
ARMONIA 50/50	-9,12 %	14,83 %	3,93 %	11,76 %	-3,89 %	-13,84 %	-17,15 %	-0,29 %

PROFIL DE RISQUE

INDICATEUR SYNTHÉTIQUE DE RISQUE ET DE RENDEMENT (SRRI)

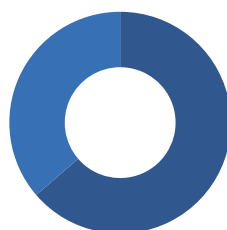


ALLOCATION DES ACTIFS PAR CLASSE



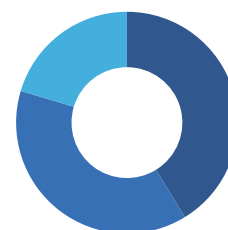
■ Actions	51,8 %	■ Liquidités	3,4 %
■ Fixed Income	44,8 %		

ALLOCATION DÉTAILLÉE DES ACTIONS PAR TYPE



■ Europe	33,0 %	■ États-Unis d'Amérique	18,8 %
----------	--------	-------------------------	--------

ALLOCATION DÉTAILLÉE DES OBLIGATIONS PAR TYPE



■ Mix Obligations Gouvernementales/d'Entreprises	17,18 %	■ Obligations d'Etat	18,46 %	■ Obligations d'Entreprises	9,12 %
--	---------	----------------------	---------	-----------------------------	--------

PRINCIPALES POSITIONS

	% ACTIFS
Rivertree Equity Income Europe I Cap	14,29 %
Rivertree Fd Bond Euro Short Term I Cap	8,65 %
iShares IV Plc MSCI USA SRI UCITS ETF Cap	7,77 %
Essential Portfolio Selection US Equity F Cap	7,52 %
Rivertree Bond EUR Green Bonds I Cap	7,47 %
Rivertree Bond Government EUR F Cap	6,00 %
iShares II Plc MSCI Europe SRI UCITS ETF Cap	5,99 %
iShares Plc USD Corp Bond UCITS ETF Dist	5,24 %
Vanguard Fds Plc EUR Eurozone Government Bond UCITS ETF Dist	4,76 %
Xtrackers II Eurozone Gov Bd UCITS ETF 1D Dist	4,74 %

COMMENTAIRE DU GESTIONNAIRE

Revue des marchés

Le troisième trimestre a été marqué, tant pour les actions que pour les titres à revenu fixe, par des rendements négatifs et une forte volatilité des marchés. Les banques centrales du monde entier, FED et BCE en tête, continuent de relever les taux d'intérêt car la lutte contre l'inflation persistante est loin d'être terminée. Cela a entraîné une hausse générale des rendements des obligations d'État et un élargissement des écarts de taux de crédit, reflétant les craintes qu'un resserrement de la politique monétaire ne compromette les perspectives de croissance économique. Les marchés émergents ont sous-performé leurs homologues développés. Les produits de base ont généralement reculé. Les coûts énergétiques sont restés le principal facteur d'inflation. Les perturbations du Nord Stream 1 ont accentué la pression sur l'approvisionnement en gaz, poussant les prix à la hausse et intensifiant les inquiétudes quant à d'éventuelles pénuries d'énergie cet hiver. La nouvelle a également fait tomber l'euro à son plus bas niveau depuis 20 ans par rapport au dollar américain.

Les indicateurs économiques européens montrent un affaiblissement de l'économie. Les actions de la zone euro ont enregistré de nouvelles chutes brutales au troisième trimestre. Tous les secteurs ont affiché des rendements négatifs, les plus fortes baisses ayant été enregistrées dans les secteurs des services de communication, de l'immobilier et de la santé. La BCE a relevé ses taux d'intérêt de 75 points de base en septembre, après une hausse de 50 points de base en juillet. L'IPC de la zone euro a atteint un niveau record de 10 % en glissement annuel. En termes de rendement, les obligations investment grade et à haut rendement en livre sterling ont enregistré les pires performances. Le rendement allemand à 10 ans est passé de 1,3 % à 2,1 %.

Du côté des États-Unis, les actions ont également chuté au troisième trimestre. Le secteur des services de communication, comprenant les valeurs des télécommunications et des médias, a été l'un des plus faibles au cours du trimestre, tout comme l'immobilier. Les secteurs de la consommation discrétionnaire et de l'énergie ont fait preuve de la plus grande résilience. La dernière hausse de taux de la FED, de 75 points de base en septembre, a porté son objectif à 3,25 %. Il s'agit de la cinquième hausse de l'année jusqu'à présent, après les hausses de taux de 1,8 % en juin et de 2,5 % en juillet. Au troisième trimestre, le rendement des obligations américaines à 10 ans est passé de 3 % à 3,8 % et celui des obligations à 2 ans de 2,9 % à 4,2 %, ce qui maintient la courbe des taux américains inversée.

Les actions des marchés émergents ont affiché des performances négatives au troisième trimestre, dans un contexte de ralentissement de la croissance mondiale, de pression inflationniste accrue et de hausse des taux d'intérêt. Les devises des marchés émergents se sont affaiblies, les investisseurs se réfugiant dans le dollar américain par crainte d'une récession.

Allocation d'actifs

La moitié du portefeuille est positionnée sur les marchés d'actions, l'autre moitié étant investie dans des titres à revenu fixe et des liquidités. Les deux marchés, celui des actions et celui des titres à revenu fixe, se détériorent, ne laissant aucun endroit où se cacher face à la dégradation de la situation. Alors que les obligations continuent d'offrir des rendements intéressants, les actions américaines se comportent relativement mieux que leurs homologues européennes.

Le portefeuille est principalement alloué aux marchés américains et européens mais reste diversifié avec des positions sur les marchés émergents. Dans la poche des titres à revenu fixe, la diversification a également été maintenue grâce aux obligations vertes.

Performance trimestrielle

La baisse continue des marchés mondiaux s'est reflétée dans le portefeuille. Les deux principales poches, les actions et les titres à revenu fixe, ont continué à enregistrer des performances négatives au troisième trimestre 2022. Au cours du trimestre, le portefeuille a suivi son indice de référence et a clôturé le trimestre en ligne avec celui-ci, avec une légère sous-performance de 5 points de base.

Le rendement du contrat d'assurance-vie est lié aux performances des fonds d'investissement qui composent la réserve du contrat. Aucune garantie ne peut être octroyée par VITIS LIFE S.A. quant au rendement du contrat d'assurance vie ou des fonds d'investissement qui le composent. Le risque financier est par conséquent entièrement supporté par le preneur d'assurance. Les performances de ce fonds interne collectif ne préjugent pas du rendement de la réserve du contrat d'assurance-vie celui-ci étant également fonction des frais du contrat, des primes de risque éventuellement perçues et des performances des autres supports dans lesquels la réserve du contrat serait investie. Les résultats passés ne sont pas garants des performances futures. Les performances ainsi que tout document ayant trait à un contrat d'assurance-vie dont vous êtes le preneur sont obtenus sur simple demande auprès de VITIS LIFE S.A.